

1 – הוספת מדריכים

הרשמה לפעילות | יומן פעילויות | פעילויות | סוגי פעילויות | מיקומים | מדריכים | עסקים

בתפריט העליון נכנסים ל"מדריכים"

לוחצים על סימן הפלוס בראש התחתית הטבלה לשם הוספת מדריך

הרשמה לפעילות | יומן פעילויות | פעילויות | סוגי פעילויות | מיקומים | מדריכים | עסקים

מדריכים



פעיל	תמונה	התמחות	שם המדריך	מזהה	פעילויות	
כן		מתחילות, מתקדמות, גלים	ברמית	5	פעילויות 34	
כן		מתחילות, מתקדמות, גלים	קרן	6	פעילויות 2	
כן			שיר גלנץ	14	פעילויות 0	
כן		קבוצות ושיעורים	שירה חזן מנשרוב	15	פעילויות 0	
כן		שיעורים וקבוצות	סיגל רמתי	16	פעילויות 1	

ממלאים את כל פרטי המדריך:

שם המדריך – חובה.

התמחות – לא חובה, רק לציון התמחות מסוימת של המדריך כגון – קבוצות, שיעור מתחילים, שיעורים כפולים וכדומה.

תמונה – לא חובה. יופיע ללקוחות במידה ויהיה.

פעיל – אם מסומן יופיע ויהיה פעיל. אם לא – לא יהיה זמין לשיבוץ פעילות. תקף לגבי כל מקום בו יש "פעיל".

מדריכים להוסף

שיוך לבית העסק *
supisters

שם המדריך *

התמחות

תמונה
שחרר את הקובץ כאן או לחץ כדי להעלות

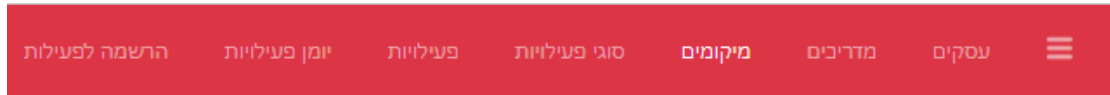
פעיל

לחסיף

2 – הוספת מיקומים



בתפריט העליון נכנסים ל"מיקומים"
לוחצים על סימן הפלוס בראשותחתית הטבלה לשם הוספת מיקום



מיקומים

[-] [Q] [X]

פעיל	שם העסק	שם המיקום	מזהה
<input checked="" type="checkbox"/>	לחץ לבנוט	הרצליה, החוף הדרומי, רחוב אלטנילנד 1	3
<input checked="" type="checkbox"/>	לחץ לבנוט	בית ינאי	4
<input type="checkbox"/>	לחץ לבנוט	ים המלח	7

[-] [Q] [X] +

ממלאים את הפרטים.

שם המיקום – חובה. יופיע ללקוחות. רצוי שיהיה שם מספיק ברור.

קישור לוויז - לא חובה. אפשר ליצור באפליקציה עצמה: נכנסים לאפליקציית וויז, בוחרים את המיקום ושולחים לעצמך בווטסאפ. את הלינק שמתקבל מזינים תחת "קישור WAZE" במערכת ניהול.

מיקומים להוסיף

supsisters שיוך לבית העסק *

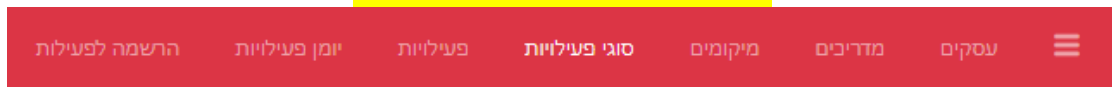
שם המיקום *

קישור WAZE

פעיל

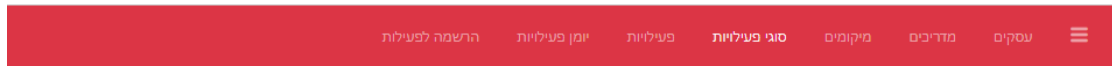
לבוטל להוסיף

3 – הוספת סוגי פעילות

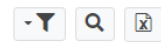


בתפריט העליון נכנסים ל"סוגי פעילות"

לוחצים על סימן הפלוס בראשלתחתית הטבלה לשם הוספת מדריך



סוגי פעילויות



פעיל	color	שימוש בברטיסיה	תמונה	שם הפעילות	מזהה	
כן	אדום	קבוצת חתירה כולל גלשן, קבוצת חתירה - ללא גלשן		חתירה בקבוצה	3	פעילויות 11
כן	כחול	קבוצת חתירה כולל גלשן		שיעורי חתירה למתחילים	4	פעילויות 3
כן	סגול	קבוצת חתירה כולל גלשן, קבוצת חתירה - ללא גלשן, שיעור יחיד עם הדרכה פרטית		שיעורי גלישה	5	פעילויות 1
כן	כתום	קבוצת חתירה כולל גלשן, קבוצת חתירה - ללא גלשן		שיעורי כח	6	פעילויות 0
כן	טורקיז	קבוצת חתירה כולל גלשן, קבוצת חתירה - ללא גלשן		טיולים	7	פעילויות 0

ממלאים את כל פרטי הפעילות:

שם הפעילות – חובה.

תיאור הפעילות – לא חובה, רצוי להוסיף כמה מילים כל מנת שהלקוחות יבינו מה מהות הפעילות.

תמונה – לא חובה, אם תהייה הלקוחות יראו אותה. רצוי להוסיף תמונה שקשורה\מתארת את הפעילות.

שימוש בכרטיסיה – יש לבחור כרטיסייה אחת או יותר אליה הפעילות תהייה משוייכת. כלומר, רק מי שיש ברשותו כרטיסייה מהסוג הזה יוכל לראות את הפעילויות האלו ולהירשם אליהן.

צבע – הצבע בלוח שנה בה תצבע הפעילות.

סוגי פעילויות להוסיף

supisters

שיוך לבית העסק *

שם הפעילות

שם הפעילות *

תיאור הפעילות

תיאור הפעילות

שחרר את הקובץ בן או לחץ כדי להעלות

תמונה

שימוש בברטיסיה

שימוש בברטיסיה

אינדגו *

color

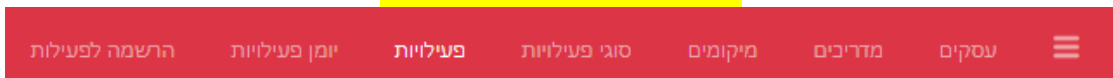
כן

פעיל

לצטל

להוסיף

4 – הוספת פעילויות



בתפריט העליון נכנסים ל" פעילויות"

לוחצים על סימן הפלוס בראשותהחיתית הטבלה לשם הוספת מדריך

פעיל	מזהה	סוג הפעילות	מדריך ראשי	עוד/מדריך	עודה בפריקה	מינום נרשמים	מקסימום נרשמים	נרשמו בפועל	תאריך התחלה	שעת הפעילות	מיקום
כן	102	הרשמה לפעילות	כרמית	סגל רמתי		1	2	0	3.10.2022	10:14	הרצליה, החוף הדרומי, רחוב אלטמילנד 1
כן	101	הרשמה לפעילות	כרמית	סגל רמתי		1	2	0	2.10.2022	10:14	הרצליה, החוף הדרומי, רחוב אלטמילנד 1
כן	100	הרשמה לפעילות	כרמית	סגל רמתי	קן	1	43	2	3.10.2022	07:10	הרצליה, החוף הדרומי, רחוב אלטמילנד 1
כן	99	הרשמה לפעילות	כרמית	קן		1	2	2	20.9.2022	07:30	הרצליה, החוף הדרומי, רחוב אלטמילנד 1
כן	98	הרשמה לפעילות	כרמית	סגל רמתי	סגל רמתי	1	20	0	21.9.2022	06:30	הרצליה, החוף הדרומי, רחוב אלטמילנד 1
כן	94	הרשמה לפעילות	כרמית			1	2	0	15.9.2022	06:00	הרצליה, החוף הדרומי, רחוב אלטמילנד 1
כן	93	הרשמה לפעילות	כרמית			1	20	0	6.9.2022	07:00	הרצליה, החוף הדרומי, רחוב אלטמילנד 1
כן	92	הרשמה לפעילות	כרמית			1	2	0	21.9.2022	06:00	הרצליה, החוף הדרומי, רחוב אלטמילנד 1
כן	91	הרשמה לפעילות	כרמית	קן		1	52	1	19.9.2022	07:29	2
כן	90	הרשמה לפעילות	כרמית	קן	קן	1	23	0	3.8.2022	17:00	בית ינאי
כן	89	הרשמה לפעילות	כרמית	קן		21	69	0	22.7.2022	15:09	בית ינאי
כן	88	הרשמה לפעילות	כרמית	קן	שיר גלנץ	2	12	2	11.7.2022	10:20	הרצליה, החוף הדרומי, רחוב אלטמילנד 1
כן	87	הרשמה לפעילות	כרמית	קן	קן	1	37	2	9.6.2022	08:30	הרצליה, החוף הדרומי, רחוב אלטמילנד 1
כן	86	הרשמה לפעילות	כרמית	קן		27	94	0	8.6.2022	07:10	הרצליה, החוף הדרומי, רחוב אלטמילנד 1

בשלב זה אנחנו בעצם מחברים את כל מה שיצרנו לפעילות אחת:

סוג הפעילות – בוחרים לפי מה שיצרנו בסעיף 3.

מדריך – משייכים למדריך שיצרנו בסעיף 1.

עוזרי מדריך/עזרה בפריקה – ניתן גם כן לבחור מרשימת המדריכים. לא חובה לציין.

מינימום/מקסימום נרשמים – מה הכמות מינימום נרשמים שאם לא יגיעו אליה הפעילות יבוטל אוטומטית, ומה כמות המקסימום נרשמים שאם יגיעו אליה תסגר ההרשמה לפעילות.

תאריך התחלה – של הפעילות.

שעת פעילות – שעת התחלת הפעילות.

משך הפעילות – מה אורך הפעילות.

ניתן לביטול – כמה זמן לפני שהאירוע מתחיל ניתן לבטל את ההרשמה. לדוגמא, שעה לפני ההרשמה. כל מי שיבטל עד שעה לפני ההרשמה לא תנוקב לו הכרטיסיה. ברגע שנשארה פחות משעה לפעילות – הלקוח לא יכול לבטל את ההרשמה ולא ניתן לבטל את הניקוב על הפעילות (אלא אם ידנית על ידי מנהל)

ניתן להירשם – כמה זמן לפני שהאירוע מתחיל שבו עדין ניתן להירשם לפעילות. לדוגמא 24 שעות לפני שהאירוע מתחיל. כשנשארו פחות מ-24 שעות לאירוע – לא ניתן יהיה להירשם לאירוע.

פעילות מחזורית – פעילות יכולה להיות חד פעמית או מחזורית. אם היא מחזורית ניתן לבחור באיזה ימים מימות השבוע היא חוזרת (כל יום ראשון, כל יום ראשון שני ושלישי, כל יום שישי ושבט וכדומה), וכן מה הם מספר החזרות. לדוגמא כל יום ראשון למשך 4 חזרות כלומר 4 ימי ראשון.

שימו לב – אם היום הנבחר הוא היום שבה מתחילה הפעילות, זוהי נחשבת חזרה אחת. כלומר, אם הפעילות מתחילה ביום ראשון והוגדרה כמחזורית כל יום ראשון למשך 4 פעמים, זה אומר שבלוח שנה הפעילות תתווסף עוד 3 פעמים.

מיקום -בחירת מיקום הפעילות, ניתן לבחור מספר מיקומים מבין רשימת המיקומים שהוגדרו בסעיף 2.

פעיל – אירוע פעיל יוצג ללקוחות והם יוכלו להירשם. על מנת לבטל אירוע יש להפכו ללא פעיל.

פעילויות להוסיף

supisters

שיוך לבית העסק *

סוג הפעילות *

מדריך ראשי *

עוזר/ מדריך

עזרה בפריקה

מינימום נרשמים

מקסימום נרשמים

תאריך התחלה *

שעת הפעילות *

משך הפעילות

ניתן לביטול

ניתן להירשם

פעילות מחזורית

מיקום *

פעיל

סוג הפעילות

כרמית סידל רמתי קת שיר גלנץ שירה חזן מנשרוב

כרמית סידל רמתי קת שיר גלנץ שירה חזן מנשרוב

כרמית סידל רמתי קת שיר גלנץ שירה חזן מנשרוב

1 נרשמים מקסימום

2 נרשמים מינימום

6.11.2022

15:25

01:00

1 שעות לפני תחילת האירוע

1 שעות לפני תחילת האירוע

פעילות יומית (בחר ימי פעילות) פעם אחת

הרצליה, החוף הדרומי, רחוב אלטנוילנד 1

כן

לבוטל

להוסיף

שימו לב!

לקוח שנרשם לאירוע – אוטומטית מתבצע ניקוב על הכרטיסייה שלו (זו המשויכת לאירוע) והוא מקבל SMS על כך.

במידה והאירוע מתבטל – על המנהל להפוך את האירוע ללא פעיל במערת הניהול. ברגע שאירוע הופך ללא פעיל כל המשתתפים הרשומים לאירוע יקבלו הודעת SMS על כך שהאירוע בוטל והניקוב שלהם יבוטל גם כן

SMS שהלקוח יקבל יהיה בנוסח:

שלום שם לקוח לתשומת ליבך "חתירה בקבוצה" שתוכננה לתאריך: 2022-11-08 בוטלה. לפרטים נוספים ניתן לפנות אלינו בתודה, צוות SupSisters.

5 – יומן פעילות

בתפריט העליון נכנסים ל"יומן פעילויות"
במסך זה רואים את הפעילויות המשובצות בבית העסק.

The screenshot displays the iManage by 2Link calendar interface. At the top, there is a navigation bar with a search icon and a menu icon. Below this, the user's name 'יומן' and a search filter 'סיון לית השקן' are visible. The main area shows a calendar for September 2022, with a 'today' indicator and navigation arrows. The calendar grid includes days of the week (שבת, א' ד', א' ה', א' ו', א' ז', א' ח', א' ט') and dates. Activity markers are placed on specific dates: 5 (א' ה'), 14 (א' ד'), 18 (א' ח'), 19 (א' ט'), 20 (א' י'), 21 (א' י"א'), 22 (א' י"ב'), 23 (א' י"ג'), 24 (א' י"ד'), 25 (א' ט"ו'), 26 (א' ט"ז'), 27 (א' ט"ח'), 28 (א' ט"ט'), 29 (א' ע'א'), 30 (א' ע"ב'), 1 (א' ע"ג'), 2 (א' ע"ד'), 3 (א' ע"ה'), 4 (א' ע"ו'), 5 (א' ע"ז'), 6 (א' ע"ח'), 7 (א' ע"ט'), 8 (א' פ'א'), 9 (א' פ"ב'), 10 (א' פ"ג'), 11 (א' פ"ד'), 12 (א' פ"ה'), 13 (א' פ"ו'), 14 (א' פ"ז'), 15 (א' פ"ח'), 16 (א' פ"ט'), 17 (א' ע"א'), 18 (א' ע"ב'), 19 (א' ע"ג'), 20 (א' ע"ד'), 21 (א' ע"ה'), 22 (א' ע"ו'), 23 (א' ע"ז'), 24 (א' ע"ח'), 25 (א' ע"ט'), 26 (א' פ'א'), 27 (א' פ"ב'), 28 (א' פ"ג'), 29 (א' פ"ד'), 30 (א' פ"ה'). A sidebar on the right contains a list of categories: supporters, קובץ מודל, לקוחות, סוגי ביטויים, כרטיסיות ללקוח, and קבצים. The footer of the page reads '2Link Technology Ltd. All rights reserved 20220'.

6 – הרשמה לפעילות

בתפריט העליון נכנסים ל"הרשמה לפעילויות"
 במסך זה אפשר לראות מי רשום לאיזו פעילות.
 ניתן להוסיף משתתף ידנית לאירוע על ידי לחיצה על סימן הפלוס בראש התחתית הטבלה

הרשמה לפעילות

תאריך: [] = תאריך [] חיפוש []

מזהה	שם הלקוח	טלפון	שם הפעילות	נוכח/ת	סאפ	הערות	תאריך	שעת התחלה	שעת סיום	end datetime	מדרך ראשי	עוזר/ מדרך	פורק/ים	עריכה	פעיל/מבוטל
8	[REDACTED]	[REDACTED]	שיעור חתירה למתחילים	<input checked="" type="checkbox"/>	סופט 3	מפחדת לשחות	25.7.2022	07:10	08:10	25.7.2022	ברמית			<input checked="" type="checkbox"/>	<input checked="" type="checkbox"/>
11	[REDACTED]	[REDACTED]	חתירה בקבוצה	<input checked="" type="checkbox"/>	סופט	מוכנה להגטרף לקבוצה	9.6.2022	08:30	09:30	9.6.2022	ברמית	קרן	קרן	<input checked="" type="checkbox"/>	<input checked="" type="checkbox"/>
12	[REDACTED]	[REDACTED]	חתירה בקבוצה	<input checked="" type="checkbox"/>			9.6.2022	08:30	09:30	9.6.2022	ברמית	קרן	קרן	<input checked="" type="checkbox"/>	<input checked="" type="checkbox"/>
28	[REDACTED]	[REDACTED]	חתירה בקבוצה	<input checked="" type="checkbox"/>	סופט	רזית גולשת מצויין	11.7.2022	10:20	11:20	11.7.2022	ברמית	קרן	שיר גלנץ	<input type="checkbox"/>	<input checked="" type="checkbox"/>
27	[REDACTED]	[REDACTED]	חתירה בקבוצה	<input checked="" type="checkbox"/>	סופט		11.7.2022	10:20	11:20	11.7.2022	ברמית	קרן	שיר גלנץ	<input type="checkbox"/>	<input checked="" type="checkbox"/>
36	[REDACTED]	[REDACTED]	חתירה בקבוצה	<input checked="" type="checkbox"/>			19.9.2022	07:29	08:29	19.9.2022	ברמית	קרן		<input checked="" type="checkbox"/>	<input checked="" type="checkbox"/>
40	[REDACTED]	[REDACTED]	חתירה בקבוצה	<input checked="" type="checkbox"/>			20.9.2022	07:30	08:30	20.9.2022	קרן			<input checked="" type="checkbox"/>	<input checked="" type="checkbox"/>
39	[REDACTED]	[REDACTED]	חתירה בקבוצה	<input type="checkbox"/>			20.9.2022	07:30	08:30	20.9.2022	קרן			<input checked="" type="checkbox"/>	<input checked="" type="checkbox"/>

מה עוד רואים במסך זה?

עריכה של לקוח רשום – לחיצה על לחצן העיפרון פותחת חלון בו ניתן לבחור האם הגיע/לא הגיע.
 בנוסף, ניתן לציין איזה ציוד משוייך ללקוח וכן להוסיף הערה.
 שימו לב - הנתונים האלו פנימיים בלבד ולא מוצגים ללקוח.

לשזור

הגיע

שיוך לציוד

הערות

לשזור

לקוח אשר יש לו הערת לקוח (ברמת לקוח) – יודגש בכחול. עמידה עם העכבר על השם תקפיץ את הערת הלקוח. שימושי במידה ויש הערות שחשוב לדעת בעת שיבוץ וכדומה.

12	[REDACTED]	0507403666	חתירה בקבוצה
28	[REDACTED]	הערות לקוח	חתירה בקבוצה
27	[REDACTED]	0545791199	חתירה בקבוצה
36	[REDACTED]	0545791199	חתירה בקבוצה